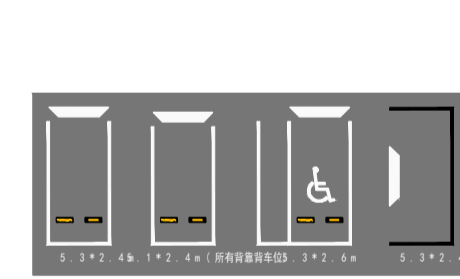
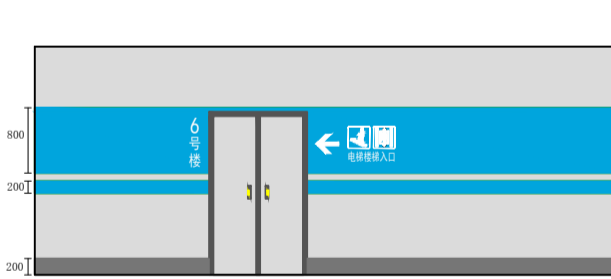
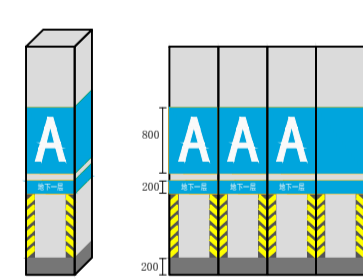
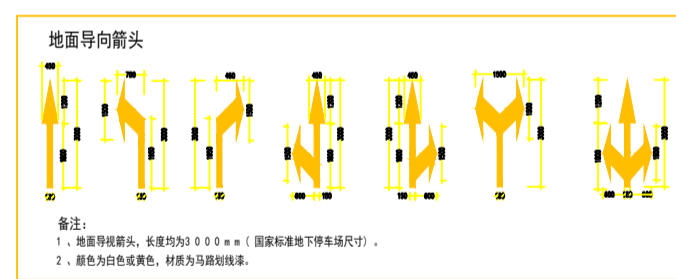



2#地下车库负一层平面图 1:150



备注：本层停车位303个，（其中W无障碍车位6个，S车位157个）。  
1、该方案执行标准：GB5768-2009《交通标志与标线》。




禁停线



橡胶定位器



中心分割线



反光镜



导向牌



人行出口指示牌



出口指示牌



电梯厅指示牌



轮廓标



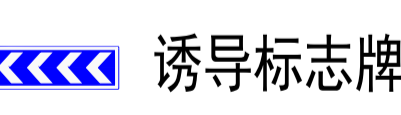
车位划线



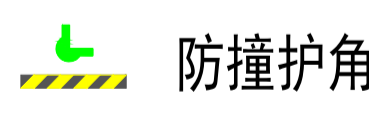
地面导向箭头



橡胶减速板



诱导标志牌



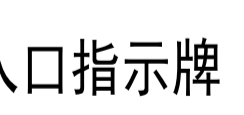
防撞护角



电梯出口指示牌



地下车库出入口指示牌



斑马线



禁止驶入牌

名称	工程负责人	工种负责人	设计	制图	校对	审核	审定	名称	工程名称	六盘水碧桂园二期建筑2#楼	设计号	
								名称	项目名称	地下一层	图号	
								名称	设计阶段	施工图	专业	出图日期